



Innov-ís F-Series

Uvedte svoji kreativitu do života

- Moderní systém navlékačku
- Rychlé vložení cívky a navíjení
- Uživatelsky přátelský LCD displej
- Automatický odstřih nitě
- SFDS systém podávání v obdélníku
- A mnoho dalšího



Užijte si svobodu. Budte ještě více kreativní

Innov –is F-Serie od firmy Brother nabízí pokročilé funkce s jednoduchou obsluhou a užitečnými funkcemi. Díky těmto elegantním a moderním strojům jde tvořivé šití a vyšívání prakticky bez námahy.



*Co budete
tvořit dalšího?*

Šít s důvěrou. Šít s jednoduchostí.

Zda jste začátečník nebo značně pokročilý uživatel našich Innov-is F serií, bude šití velmi snadné. Uživatelsky přátelské funkce a moderní návlak stroje Vám dá více času dělat přesně to, co máte rádi – být kreativní.




Innov-is F410

Ideální pro začátečníky, Innov-is F410 nabízí jednoduchost bez ohrožení kvality šití. Začátečníci uvítají jednoduchý výběr stehů, moderní navlékač jehly, LCD obrazovku a regulaci rychlosti šití. Stroj je perfektní pro módu, šití a ještě více.



Innov-is F420

Optimální pro široký sortiment šicích projektů. Innov-is F420 nabízí neuvěřitelně snadné použití, díky pokročilým funkcím. Výborný stroj pro začátečníky i pokročilé švadleny. Stroj nabízí tutéž kvalitu jako F410 plus navíc kolenní páku a programování vlastního stehu.





Šití - konečně radost!



Innov-is F460

Skvělá volba pro moderní dobu ,
Innov-is F460 je fantasticky
univerzální s řadou funkcí pro Vaše
kreativní myšlení. Jednoduchý pro
uživatele, svými vlastnostmi je také
určen pro začátečníky, kteří požadují
větší počet stehů a vyžadují jemné
podávání materiálu a superior kvalitu
šití.



Šít suverénně. Šít přesně svůj styl.

Vylepšete své šicí projekty o barevné vyšívací vzory, to bude opravdu unikátní. Vyšívací stroje Brother jsou vybavené širokým sortimentem vlastních designů. Budete překvapeni jeho možnostmi a snadností použití.




Innov-is F440E

Innov-is F440E je vyšívací stroj s intuitivní technologií a impozantními vestavěnými vzory. Široká škála univerzálních funkcí umožní přidat barvy a vzory do téměř všech projektů. Stroj má vestavěné písmenné fonty, takže například vyšítí monogramů je velice jednoduché.




Innov-is F480

Innov-is 480 je ideální stroj pro šití a vyšívání vašich projektů. Nabitý funkcemi a superior šicí kvalitou, můžete tvořit jmenovky, monogramy i Vaše vlastní vzory. Jednoduchým použitím klávesnice s mnoha pokročilými funkcemi se stane tento stroj velmi oblíbený.






Kouzlo ruční práce!



Objevte magický svět šití a vyšívání.

Vyjádřete svou kreativitu neomezeným způsobem s Innov-is F-Serií, ať už jste začátečník nebo zkušená švadlena. Naše stroje Vám umožní vytvořit vše od vysoce módních věcí až po úpravu bytového textilu.



Systém návinnu cívky
Rychle a jednoduše se cívka navine na navíječi



Vložení cívky
Ihned po vložení cívky je stroj připraven k šití



Moderní navlékací systém do jehly
Bez námahy se navleče nit do jehly pomocí stisknutí páčky




Automatický odstřih
Automatický odstřih horní a spodní nitě



Tlačítko dokončení vzorů
Po stisknutí tlačítka dojde k úplnému došití rozešitého ozdobného stehu nebo vzoru



Kontrola rychlosti
Nastavení rychlosti šití od pomalé do nejrychlejší. Lze použít i pro proměnnou šířku cik-cak stehu.




SFDS Square feed drive system
Posuv podavače ve tvaru obdélníku umožní čisté, klidné a pravidelné podávání materiálu pod patkou v průběhu šití.



Nastavení přítlaku patky
Při šití pomáhá odstranit případné zvrásnění, hlavně u problematických materiálů, nastavení se provádí elektronicky na obrazovce stroje. U typu F410 se provádí pomocí otočného regulátoru.

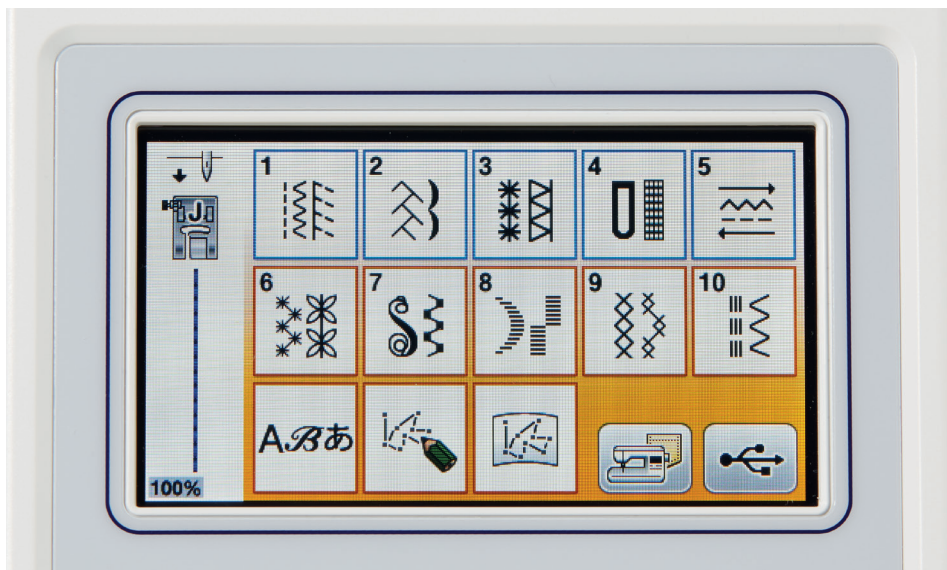


LCD obrazovka
Všechny informace o šití se ukazují na podsvícené obrazovce stroje. Innov-is F440E a F480 mají barevnou obrazovku, typy F410, F420 a F460 monochromatický displej.



Vlastnosti šití

Široká škála vlastností vhodných od začátečníků po profesionály. Šicí stroje Brother maximálně usnadňují šití. Automatické funkce jako sensory horní a spodní nitě varují, pokud dojde spodní nit, nabízejí intuitivní uživatelské zkušenosti a rychlost šití v perfektní kvalitě až 850St./min. Plně vyjádřete svou kreativitu. Nikdy to nebylo jednodušší.



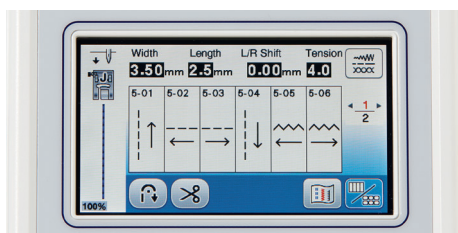
Až 182 šicích stehů

Vyberte si z řady vestavěných stehů ve stroji ten nejvhodnější, samozřejmě i některou z 10 knoflíkových dírek nebo z pěti písmenných fontů.



Kolenní páka

Kolenní páka slouží ke zvedání patky kolennem a uvolňuje vaše ruky.




Stranové šití

Innov-is F460 a F480 vám nabízejí šití do čtyř stran.



Kombinace stehů

Kombinujte až 70 vzorů a uložte je do paměti stroje.




Tabulka stehů

Vyberte si potřebný steh dle přiložené tabulky umístěné nad strojem



Nastavení napětí nitě

Pro nejlepší kvalitu šití pro různé materiály nastavte odpovídající napětí horní nitě. Innov-is F410 a F420 mají manuální nastavení, modely F460, F440E a F480 elektronické napětí horní nitě.



Tvorba vlastního stehu

Vytvořte si vlastní steh, vlastní vzor nebo editujte a změňte některý z vestavěných stehů. Uložte si jej pro pozdější použití. Modely F410 a F440E tuto funkci nemají.



Volné rameno

Ideální pro šití uzavřených kruhů jako nohavic, rukávů a podobně.

Šití odráží tvou duši!



Vlastnosti vyšívání

Kombinujte vaše šicí dovednosti s elegantním vyšíváním a vytvoříte mistrovské kousky. Personalizace a vyzdobení vašich projektů na strojích s vyšívací rychlostí až 650 St./min přidá krásu a dekorativnost hotového díla.



Velká vyšívací plocha (130 x 180 mm)

Vyšívací stroje s velkou vyšívací plochou vám umožní využít vaší kreativity a vytvořit tak hodně velmi zajímavých designů.




USB Port

Propojte USB konektor s USB flash nebo čtečkou karet a načtete vaše vyšívací data do vyšívacího stroje.



138 vestavěných vyšívacích vzorů
Vyberte si z široké škály designů květin, zvířat, geometrických tvarů, sezónních vzorů a mnoha dalších. Využitím těchto vestavěných vzorů můžete správně nastartovat vaši práci.



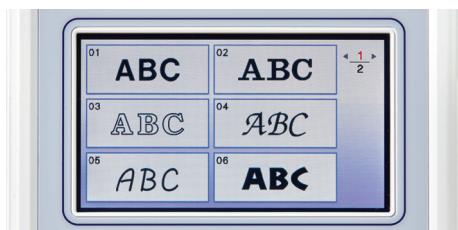
Vzorované orámování

Vezměte již hotovou výšivku a doplňte ji elegantním orámováním. Vyberte z 10 tvarů orámování a 14 typů různých stehů. Dostanete 140 druhů různých orámování pro vaše hotové výšivky. Můžete kombinovat i s nápisy nebo monogramy.



Editace vyšívacích vzorů

Jednoduše nastavte velikost, rotaci nebo zrcadlení vzoru dotykem tlačítka na displeji



Vestavěné písmenné fonty

Jednoduše personalizujte vaše šicí a vyšívací projekty výběrem z 11 vestavěných písmenných fontů a ve třech velikostech písma.



Funkce editace textu

Přidejte více řádků textu a umístěte vpravo, na střed nebo vlevo. Text můžete rotovat. Písmenné fonty si můžete vybrat dle nabídky ve stroji.

Přídavné vlastnosti v detailu

- Kombinace vyšívacích vzorů
Tato funkce umožňuje kombinovat vyšívací vzory nebo nápisy a přidat do designu.
- Sensor přerhu nitě
Stroje Innov-is F440E a F480 jsou vybaveny senzorem přerhu spodní a horní nitě. Stroj varuje, pokud dojde spodní nit nebo dojde k přerhu.

Vyberte si ten nejlepší model



Funkce	Innov-is F410	Innov-is F420	Innov-is F460	Innov-is F440E	Innov-is F480
Typ obrazovky	LCD obrazovka	LCD obrazovka	LCD obrazovka	LCDdotykový barevný displej	LCD dotykový barevný displej
Velikost displeje	2.7"	3.5"	3.5"	84,5 x 48 mm (3,7")	84,5 x 48 mm (3,7")
Počet šicích stehů	100	140	182		182
Knoflíková díрка	7	10	10		10
Vestavěné šicí fonty	4 (velká písmena)	5 (velká písmena)	5		5
Vestavěné vyšívací fonty				11	11
Vestavěné vyšívací vzory				138	138
Vestavěné orámování				140 (10 tvarů x 14 typů stehů)	140 (10 tvarů x 14 typů stehů)
Navlékací systém	pokročilý	pokročilý	pokročilý	pokročilý	pokročilý
Automatický odstřih nitě	✓	✓	✓	✓	✓
Navíječ cívek	✓	✓	✓	✓	✓
SFDS - obdélníkový podavač	✓	✓	✓		✓
Nastavitelný přítlak patky	ruční	elektronický	elektronický		elektronický
Dokončovací tlačítko vzoru	✓	✓	✓		✓
Šití do více směrů			✓ (do 4 směrů)		✓ (do 4 směrů)
Nastavitelné napětí nitě	ruční	ruční	automatický	automatický	automatický
Plynulá regulace rychlosti	✓	✓	✓		✓
Kombinování stehů	✓	✓	✓		✓
Plynulá regulace cik-cak stehu	✓	✓	✓		✓
Opakování motivu	✓	✓	✓		✓
Automatické zapošívání	✓	✓	✓		✓
Zrcadlení stehů		✓	✓		✓
Tvorba vlastního stehu		✓	✓		✓
Realistický náhled vzorů				✓	✓
Vzory - změna velikosti, rotace, zrcadlo, ...				✓	✓
Volba velikosti písma (L-M-S)				✓	✓
Funkce editace textu - psaní textu na více řádcích				✓	✓
Quiltovací patka	k dokoupení	k dokoupení	k dokoupení		k dokoupení
Kolenní páka		✓	✓		✓
Multifunkční pedál	k dokoupení	k dokoupení	k dokoupení		k dokoupení
Kráčející patka	k dokoupení	k dokoupení	k dokoupení		✓

✓ včetně knoflíkových dírek

A navíc další vybavení

Příslušenství k dokoupení



Velký přidavný stůl (pro šicí stroje) pro jednodušší práci s materiálem, pokud se jedná o větší kusy nebo projekty.



Rámeček pro volné quiltování Rámeček drží materiál a volným pohybem s látkou lze volně prošívát materiál.



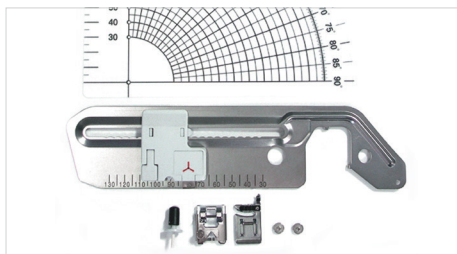
PE Design (pro vyšívací stroje) poslední generace vyšívacích software pro tvorbu vlastních projektů. Vhodný pro začátečníky i pokročilé.



Kreativní quiltovací set Přidavný stůl, rámeček pro volné quiltování, stehová deska, otevřená patka, ¼ patka.



Multifunkční pedál (pro šicí stroje) pro různé variace šicích operací. U Innov-is F410 pouze poloha jehly nahoru/dolů.



Sada pro šití v kruzích

S aparátem můžete vytvářet oblouky, pravidelné kruhy a další oblé tvary. Za použití speciálních patek můžete našívát ozdobné lemovky, tkanice, flitry atd...



Bobbin Work (pro šicí stroje)

Se speciálním příslušenstvím bobbin work můžete tvořit 3D stehy s použitím silných nití nebo bavlnek.



Krejčovská sada

obsahuje 6 šicích patek:

- F036N – patka zipová stavitelná
- F007N – patka teflonová
- F071 – nastavitelný zakladač
- F012N – patka řasící
- F069 – patka pro našívání paspulek
- SNP02 – stehová deska pro rovný steh

Kompletní sortiment příslušenství a další informace naleznete www.brother-sici-stroje.cz nebo se obraťte na prodejce.

Prodejce :



brother
at your side

Distributor do ČR: Šicí technika Brother s.r.o.
Svatoplukova 47, Prostějov 796 01
Tel.: 582 333 211, e-mail: brother@brother-czech.cz
www.brother-sici-stroje.cz